



ТЕРРИТОРИАЛЬНЫЙ ОРГАН ФЕДЕРАЛЬНОЙ СЛУЖБЫ  
ГОСУДАРСТВЕННОЙ СТАТИСТИКИ  
ПО НОВГОРОДСКОЙ ОБЛАСТИ

# О финансовом состоянии организаций



январь - декабрь 2021 года



Территориальный орган  
Федеральной службы  
государственной статистики  
по Новгородской области

# О финансовом состоянии организаций

(без субъектов малого предпринимательства, кредитных организаций, государственных (муниципальных) учреждений, некредитных финансовых организаций)

## Новгородская область

январь - декабрь 2021 года

- 01 САЛЬДИРОВАННЫЙ ФИНАНСОВЫЙ РЕЗУЛЬТАТ
- 02 ПРИБЫЛЬ ОРГАНИЗАЦИЙ
- 03 УБЫТОК ОРГАНИЗАЦИЙ
- 04 ДОЛЯ ПРИБЫЛЬНЫХ ОРГАНИЗАЦИЙ
- 05 ДОЛЯ УБЫТОЧНЫХ ОРГАНИЗАЦИЙ
- 06 ДОЛЯ ПРОСРОЧЕННОЙ ЗАДОЛЖЕННОСТИ



# + САЛЬДИРОВАННЫЙ ФИНАНСОВЫЙ РЕЗУЛЬТАТ

- ЯНВАРЬ - ДЕКАБРЬ 2021 ГОДА, МЛН РУБЛЕЙ



117 582.9

Обрабатывающие производства



8 245.2

Торговля оптовая и розничная; ремонт  
автотранспортных средств и мотоциклов



3 867.0

Транспортировка и хранение



912.3

Обеспечение электрической энергией,  
газом и паром; кондиционирование воздухом

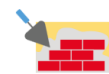


Всего

131 888.7

(5 раз)

к январю - декабрю 2020 г.



576.8

Строительство



513.1

Сельское, лесное хозяйство,  
охота, рыболовство и рыбоводство



-635.2

Деятельность профессиональная,  
научная и техническая



-165.5

Деятельность административная  
и сопутствующие дополнительные услуги



# ПРИБЫЛЬ ОРГАНИЗАЦИЙ

ЯНВАРЬ - ДЕКАБРЬ 2021 ГОДА, МЛН РУБЛЕЙ

Всего

# 134 198.7

млн рублей

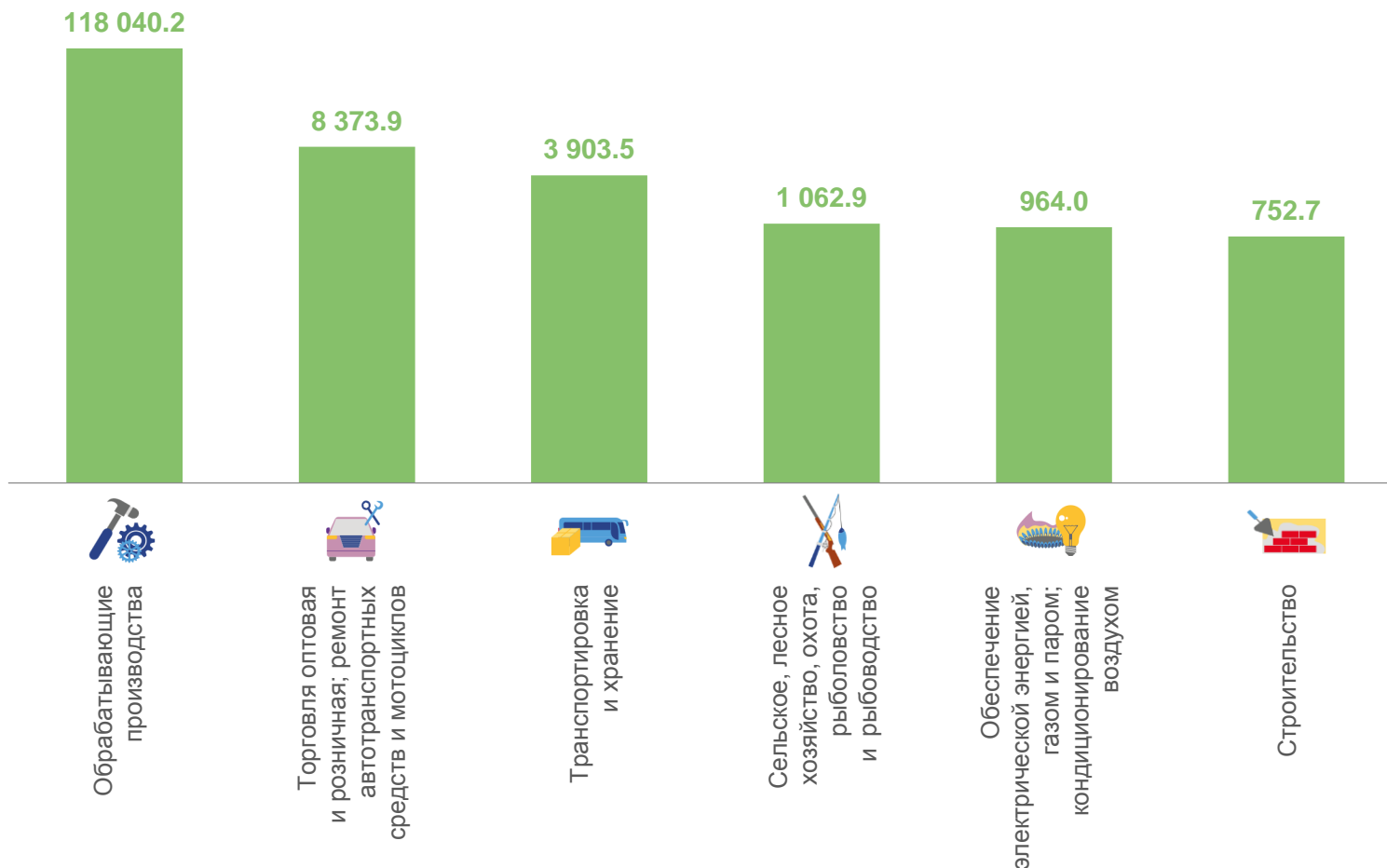
Прибыль получили

# 155

организаций

▲ в **4.7** раза

к январю - декабрю 2020 года





# УБЫТОК ОРГАНИЗАЦИЙ

- ЯНВАРЬ - ДЕКАБРЬ 2021 ГОДА, МЛН РУБЛЕЙ

Всего

**2 310.1**

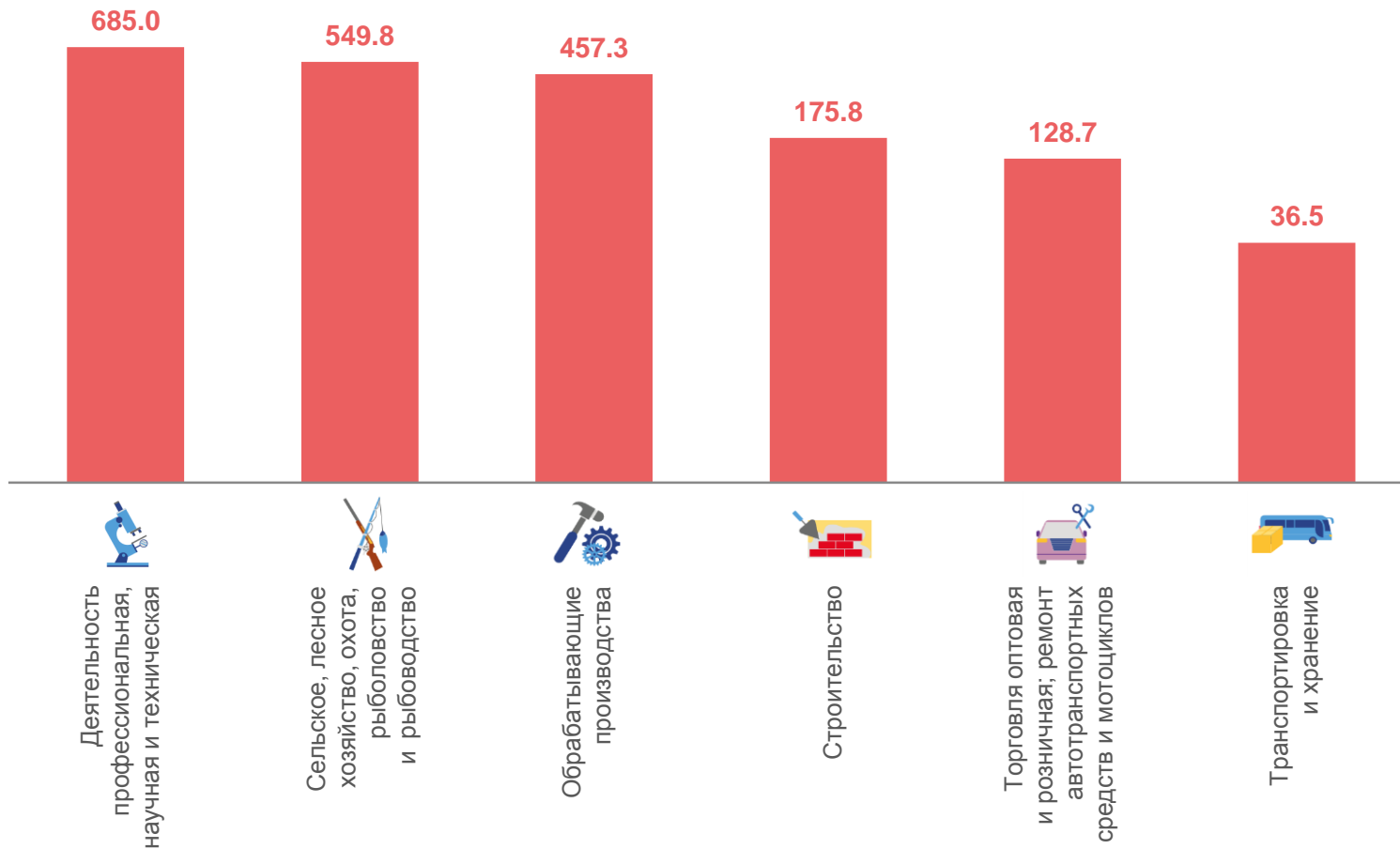
млн рублей

Убыток получили

**57** организаций

**▼ 92.3%**

к январю - декабрю 2020 года





# ДОЛЯ ПРИБЫЛЬНЫХ ОРГАНИЗАЦИЙ

ЯНВАРЬ - ДЕКАБРЬ 2021 ГОДА, %



Обеспечение электрической энергией, газом и паром; кондиционирование воздуха

83.3



Торговля оптовая и розничная; ремонт автотранспортных средств и мотоциклов

81.8



Обрабатывающие производства

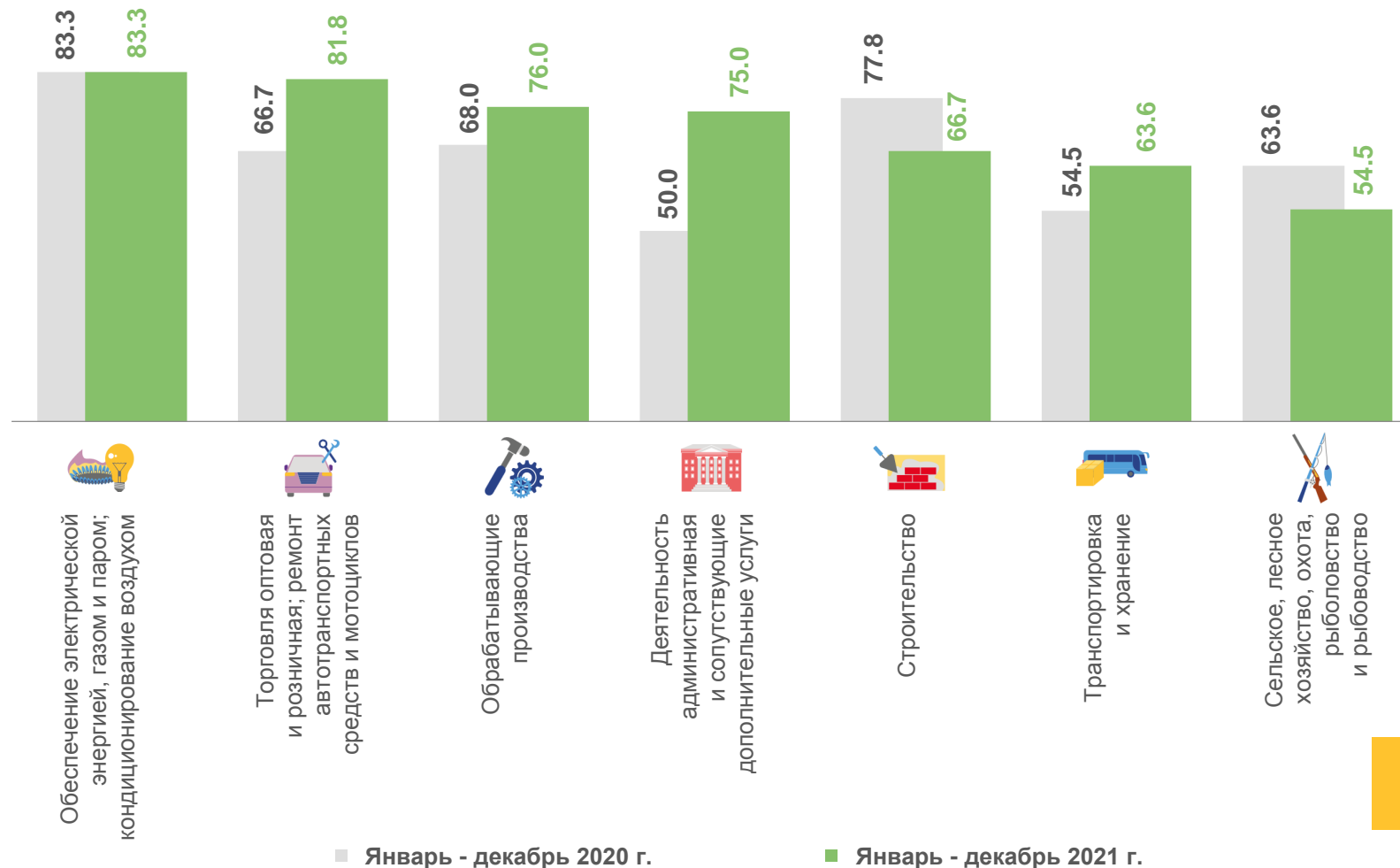
76.0



Деятельность административная и сопутствующие дополнительные услуги

75.0

73.1% В ЦЕЛОМ ПО ОБЛАСТИ





# ДОЛЯ УБЫТОЧНЫХ ОРГАНИЗАЦИЙ

ЯНВАРЬ - ДЕКАБРЬ 2021 ГОДА, %



75.0

Деятельность профессиональная, научная и техническая



45.5

Сельское, лесное хозяйство, охота, рыболовство и рыбоводство



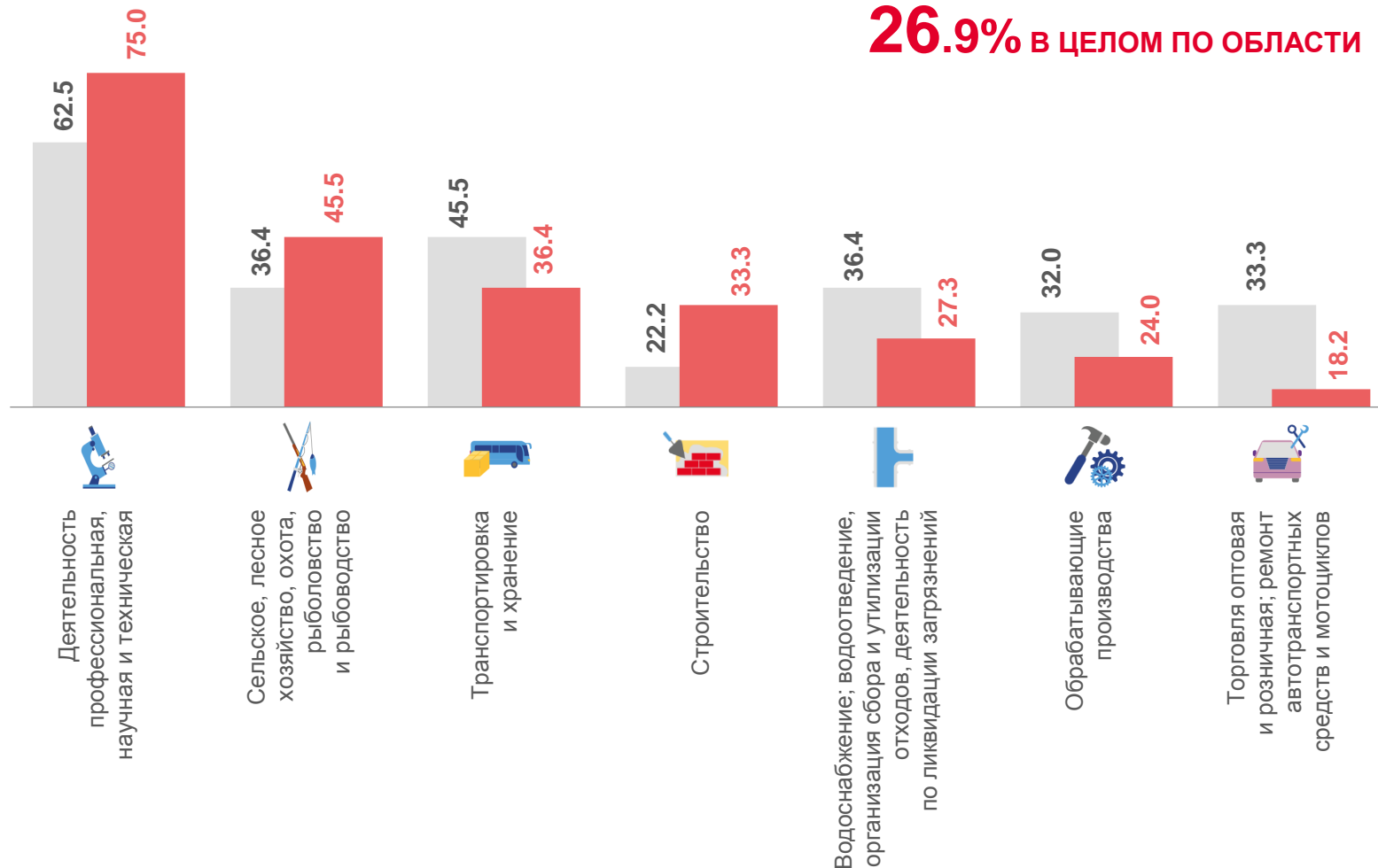
36.4

Транспортировка и хранение



33.3

Строительство



■ Январь - декабрь 2020 г.

■ Январь - декабрь 2021 г.



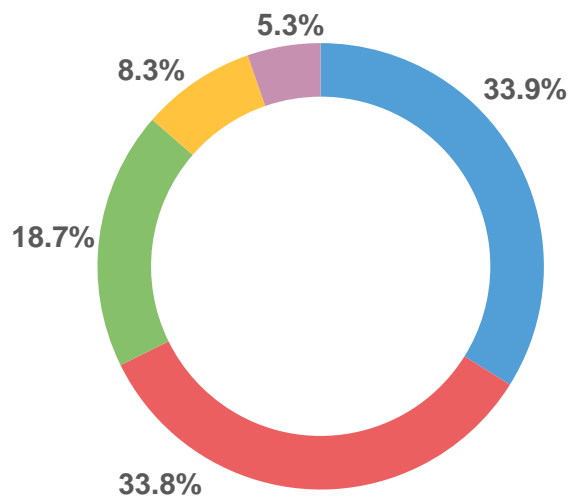


# ДОЛЯ ПРОСРОЧЕННОЙ ЗАДОЛЖЕННОСТИ

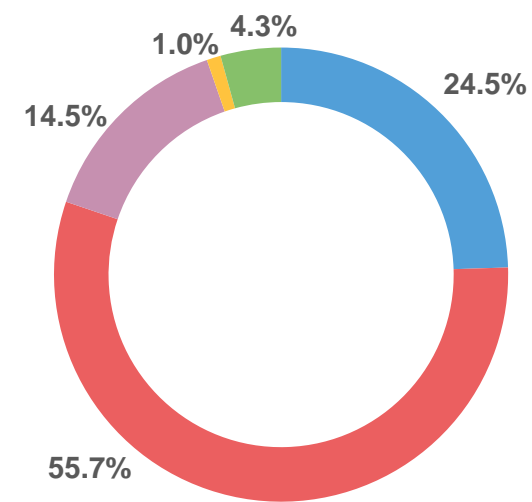
ЯНВАРЬ - ДЕКАБРЬ 2021 ГОДА, В % К ОБЩЕЙ ПРОСРОЧЕННОЙ ЗАДОЛЖЕННОСТИ В ЦЕЛОМ ПО ОБЛАСТИ



## КРЕДИТОРСКАЯ ЗАДОЛЖЕННОСТЬ



## ДЕБИТОРСКАЯ ЗАДОЛЖЕННОСТЬ



- Обработывающие производства
- Обеспечение электрической энергией, газом и паром; кондиционирование воздуха
- Торговля оптовая и розничная; ремонт автотранспортных средств и мотоциклов
- Водоснабжение; водоотведение, организация сбора и утилизации отходов, деятельность по ликвидации загрязнений
- Прочие

